

Протокол

анкетирования студентов филиала федерального государственного бюджетного образовательного учреждения высшего образования «Самарский государственный университет путей сообщения» в г. Саратове
по образовательной программе: 27.02.03 Автоматика телемеханика на транспорте (железнодорожном транспорте)

В анкетировании приняли участие 100 студентов, что составило 89 % от количества обучающихся по программе

Результаты анкетирования студентов

№ п/п	Вопросы студентам аккредитуемой программы	Ответы	Результаты анкетирования, %
1.	По какой форме обучения Вы получаете образование?	<ul style="list-style-type: none"> – По очной, – Очно-заочной, – заочной 	89%
2.	Каков срок получения образования по Вашей программе?	<ul style="list-style-type: none"> – 2 года 10 месяцев – 3 года 10 месяца – 4 года 6 месяцев – 5 лет 	89 %
3.	Соответствует ли структура программы Вашим ожиданиям? (присутствуют все дисциплины, изучение которых, по Вашему мнению, необходимо для ведения будущей профессиональной деятельности; нет дублирования дисциплин; нет нарушения логики преподавания дисциплин и т.п.)	<ul style="list-style-type: none"> – Полностью соответствует; – В основном, соответствует – В большей мере, не соответствует – Не соответствует – Затрудняюсь ответить 	Полностью соответствует – 70% В основном, соответствует – 30 %
4.	Предоставлялась ли Вам возможность выбора дисциплин?	<ul style="list-style-type: none"> – Да – Нет – Затрудняюсь ответить 	Да – 100%
5.	Проводились ли у Вас занятия по физической	<ul style="list-style-type: none"> – Да – Нет – Редко 	Да – 100% На 1, 2, 3,4 курсах – 100%

Документ подписан простой электронной подписью
 Информация о владельце:
 ФИО: Чирикова Лилия Ивановна
 Должность: Директор филиала
 Дата подписания: 03.11.2023 08:51:15
 Уникальный программный ключ:
 750e77999bb0631a45cb7b4a579c1095bcef032814fee919138f73a4ce0cad5

Результаты анкетирования студентов

№ п/п	Вопросы студентам аккредитуемой программы	Ответы	Результаты анкетирования, %
	культуре и на каких курсах?	– Другое	
6.	В какой форме проводятся занятия по физической культуре?	– Лекции – Практические занятия – Лекции и практические занятия	Практические занятия – 6 % Лекции и практические занятия – 94 %
7.	Каким образом проходит организация практик, стажировок? Места практик определяются филиалом?	– Филиалом – Находим сами – Другое	Филиалом – 100%
8.	Всегда ли доступна Вам вся необходимая информация, касающаяся учебного процесса, внеучебных мероприятий?	– Да, всегда – Нет, не всегда – Затрудняюсь ответить – Другое	Да, всегда – 85% Затрудняюсь ответить – 15%
9.	Есть ли у Вас возможность подключения к электронно-библиотечной системе вуза из любой точки, где есть сеть Интернет?	– Да, всегда – Не всегда получается, – Нет	Да, всегда – 100%
10.	Доступны ли Вам учебники, методические пособия, лекции и т.д. в электронной и печатной формах?	– Да. – Нет.	Да – 100%
11.	Как Вы можете оценить их качество?	– Полностью удовлетворен – Удовлетворен в большей мере – Не в полной мере – Не удовлетворен	Полностью удовлетворен – 62% Удовлетворен в большей мере – 38%
12.	Удовлетворяет ли Вашим потребностям компьютерное обеспечение учебного процесса?	– Да – Нет – Не знаю	Да – 80% Нет – 8% Не знаю – 12%

Результаты анкетирования студентов			
№ п/п	Вопросы студентам аккредитуемой программы	Ответы	Результаты анкетирования, %
13.	Удовлетворяет ли Вас качество аудиторий, помещений кафедр, фондов читального зала и библиотеки, учебных лаборатории и оборудования?	<ul style="list-style-type: none"> – 2-не удовлетворяют – 3-не в полной мере – 4-в большей степени удовлетворяют – 5-удовлетворяют 	<ul style="list-style-type: none"> 3-не в полной мере – 11% 4-в большей степени удовлетворяют – 27 % 5-удовлетворяют – 62%
14.	Оцените, как организована самостоятельная работа в филиале: есть ли для этого помещения, компьютерное обеспечение и т.д.?	<ul style="list-style-type: none"> – 2-не удовлетворен – 3-не в полной мере – 4-в большей степени удовлетворен – 5-удовлетворен 	<ul style="list-style-type: none"> 4- в большей степени удовлетворен – 24% 5-удовлетворен – 76%
15.	Обучаются ли с Вами инвалиды и лица с ограниченными возможностями здоровья?	<ul style="list-style-type: none"> – Да – Нет – Не знаю 	Нет – 100%
	Если да, то созданы ли для них специальные условия для обучения?	<ul style="list-style-type: none"> – Да, – Нет, – Не знаю. 	-
16.	Влияет ли Ваше мнение на повышение качества образовательных ресурсов, используемых при реализации программы?	<ul style="list-style-type: none"> – Да – Нет – Затрудняюсь ответить 	<ul style="list-style-type: none"> Да – 70% Затрудняюсь ответить – 24% Не совсем – 6%
17.	Удовлетворены ли Вы тем, что обучаетесь в данном филиале и на данном направлении подготовки (специальности)?	<ul style="list-style-type: none"> – Полностью удовлетворен – Частично удовлетворен – Не знаю 	<ul style="list-style-type: none"> Полностью удовлетворен – 43% Частично удовлетворен – 50% Не знаю – 7%
18.	Оцените, пожалуйста, качество образования по программе в целом.	<ul style="list-style-type: none"> – Неудовлетворительно – Удовлетворительно – Хорошо – Отлично 	<ul style="list-style-type: none"> Удовлетворительно – 11% Хорошо – 72% Отлично – 17%

Оценочная шкала результатов анкетирования

Степень удовлетворенности	Процентный интервал удовлетворенности
---------------------------	---------------------------------------

Неудовлетворенность	До 50%
Частичная неудовлетворенность	От 50% до 65%
Частичная удовлетворенность	От 65% до 80%
Полная удовлетворенность	От 80% до 100%

Общие выводы.

1. Удовлетворенность структурой программы (*вопросы 1–7*)

100% из опрошенных 89% обучающихся.

Соответствие структуры программы ожиданиям (присутствуют все дисциплины, изучение которых, по Вашему мнению, необходимо для ведения будущей профессиональной деятельности; нет дублирования дисциплин; нет нарушения логики преподавания дисциплин и т.п.) анкетированные оценили следующим образом: полностью соответствует – 70%; в основном, соответствует – 30%.

На вопрос «Предоставлялась ли Вам возможность выбора дисциплин?» 100% ответили – «да».

100% подтвердили проведение занятий по физической культуре, 100% отметили, что эти занятия проводились на 1, 2, 3 и 4 курсах.

В качестве формы проведения занятий по физической культуре практические занятия назвали 6%, лекции и практические занятия – 94%.

100% указали вуз в качестве организатора практик, стажировок.

Итог: полная удовлетворенность.

2. Удовлетворенность общесистемными требованиями к реализации программы (*вопросы 8, 9, 14*)

Для 85% вся необходимая информация, касающаяся учебного процесса, внеучебных мероприятий всегда доступна, 15% - не всегда.

У 100% есть возможность подключения к электронно-библиотечной системе вуза из любой точки, где есть сеть Интернет.

Удовлетворенность организацией самостоятельной работы в филиале: наличие для этого помещения, компьютерное обеспечение и т.д. анкетированные оценили следующим образом: в большей степени удовлетворен – 24%, удовлетворен – 76%.

Итог: полная удовлетворенность.

3. Удовлетворенность учебно-методическим обеспечением программы (*вопросы 10,11*)

100% ответили утвердительно на вопрос о доступности учебников, методических пособий, лекций и т.д. в электронной и печатной формах.

Удовлетворенность их качеством следующая: полностью удовлетворен – 62%; удовлетворен в большей мере – 38%.

Итог: полная удовлетворенность.

4. Удовлетворенность материально-техническим обеспечением программы (вопросы 12,13)

Удовлетворены компьютерным обеспечением учебного процесса 80%, не удовлетворены 8%, не знают ответ на этот вопрос 12%.

Удовлетворённость качеством аудиторий, помещений кафедр, фондов читального зала и библиотеки, учебных лаборатории и оборудования была оценена следующим образом: не в полной мере – 11%, большей степени удовлетворяют – 62%, удовлетворяют – 27%.

Итог: полная удовлетворенность.

5. Общая удовлетворенность качеством предоставления образовательных услуг по программе (вопросы 15, 16, 17, 18)

Инвалиды и лица с ограниченными возможностями здоровья с опрошенными не обучаются (100%).

На вопрос «Влияет ли Ваше мнение на повышение качества образовательных ресурсов, используемых при реализации программы?» ответили «да» – 70%, «затрудняюсь ответить» – 24%, «не совсем» – 6%.

Полностью удовлетворены тем, что обучаются в данном филиале и на данном направлении подготовки (специальности) 43%, частично удовлетворены – 50%, не знают – 7% .

Качество образования по программе в целом оценили как удовлетворительное 11%, хорошее – 72%, отличное – 17%.

Итог: полная удовлетворенность.

Подпись руководителя

образовательной организации _____ / Чирикова Лилия Ивановна /.

Протокол

анкетирования студентов филиала федерального государственного бюджетного образовательного учреждения высшего образования «Самарский государственный университет путей сообщения» в г. Саратове
по образовательной программе: 11.02.06 Техническая эксплуатация транспортного радиоэлектронного оборудования (по видам транспорта)

В анкетировании приняли участие 63 студентов, что составило 94 % от количества обучающихся по программе

Результаты анкетирования студентов			
№ п/п	Вопросы студентам аккредитуемой программы	Ответы	Результаты анкетирования, %
1.	По какой форме обучения Вы получаете образование?	<ul style="list-style-type: none"> – По очной, – Очно-заочной, – заочной 	94%
2.	Каков срок получения образования по Вашей программе?	<ul style="list-style-type: none"> – 2 года 10 месяцев – 3 года 10 месяца – 4 года 6 месяцев – 5 лет 	94 %
3.	Соответствует ли структура программы Вашим ожиданиям? (присутствуют все дисциплины, изучение которых, по Вашему мнению, необходимо для ведения будущей профессиональной деятельности; нет дублирования дисциплин; нет нарушения логики преподавания дисциплин и т.п.)	<ul style="list-style-type: none"> – Полностью соответствует; – В основном, соответствует – В большей мере, не соответствует – Не соответствует – Затрудняюсь ответить 	Полностью соответствует – 84% В основном, соответствует – 16 %
4.	Предоставлялась ли Вам возможность выбора дисциплин?	<ul style="list-style-type: none"> – Да – Нет – Затрудняюсь ответить 	Да – 100%
5.	Проводились ли у Вас занятия по физической	<ul style="list-style-type: none"> – Да – Нет – Редко 	Да – 100% На 1, 2, 3,4 курсах – 100%

Результаты анкетирования студентов

№ п/п	Вопросы студентам аккредитуемой программы	Ответы	Результаты анкетирования, %
	культуре и на каких курсах?	– Другое	
6.	В какой форме проводятся занятия по физической культуре?	– Лекции – Практические занятия – Лекции и практические занятия	Практические занятия – 6 % Лекции и практические занятия – 94 %
7.	Каким образом проходит организация практик, стажировок? Места практик определяются филиалом?	– Филиалом – Находим сами – Другое	Филиалом – 100%
8.	Всегда ли доступна Вам вся необходимая информация, касающаяся учебного процесса, внеучебных мероприятий?	– Да, всегда – Нет, не всегда – Затрудняюсь ответить – Другое	Да, всегда – 90% Затрудняюсь ответить – 10%
9.	Есть ли у Вас возможность подключения к электронно-библиотечной системе вуза из любой точки, где есть сеть Интернет?	– Да, всегда – Не всегда получается, – Нет	Да, всегда – 100%
10.	Доступны ли Вам учебники, методические пособия, лекции и т.д. в электронной и печатной формах?	– Да. – Нет.	Да – 100%
11.	Как Вы можете оценить их качество?	– Полностью удовлетворен – Удовлетворен в большей мере – Не в полной мере – Не удовлетворен	Полностью удовлетворен – 84% Удовлетворен в большей мере – 16%
12.	Удовлетворяет ли Вашим потребностям компьютерное обеспечение учебного процесса?	– Да – Нет – Не знаю	Да – 89% Нет – 3% Не знаю – 8%

Результаты анкетирования студентов			
№ п/п	Вопросы студентам аккредитуемой программы	Ответы	Результаты анкетирования, %
13.	Удовлетворяет ли Вас качество аудиторий, помещений кафедр, фондов читального зала и библиотеки, учебных лаборатории и оборудования?	<ul style="list-style-type: none"> – 2-не удовлетворяют – 3-не в полной мере – 4-в большей степени удовлетворяют – 5-удовлетворяют 	<ul style="list-style-type: none"> 3-не в полной мере – 5% 4-в большей степени удовлетворяют – 23 % 5-удовлетворяют – 72%
14.	Оцените, как организована самостоятельная работа в филиале: есть ли для этого помещения, компьютерное обеспечение и т.д.?	<ul style="list-style-type: none"> – 2-не удовлетворен – 3-не в полной мере – 4-в большей степени удовлетворен – 5-удовлетворен 	<ul style="list-style-type: none"> 4- в большей степени удовлетворен – 44% 5-удовлетворен – 56%
15.	Обучаются ли с Вами инвалиды и лица с ограниченными возможностями здоровья?	<ul style="list-style-type: none"> – Да – Нет – Не знаю 	Нет – 100%
	Если да, то созданы ли для них специальные условия для обучения?	<ul style="list-style-type: none"> – Да, – Нет, – Не знаю. 	-
16.	Влияет ли Ваше мнение на повышение качества образовательных ресурсов, используемых при реализации программы?	<ul style="list-style-type: none"> – Да – Нет – Затрудняюсь ответить 	<ul style="list-style-type: none"> Да – 43% Затрудняюсь ответить – 52% Не совсем – 5%
17.	Удовлетворены ли Вы тем, что обучаетесь в данном филиале и на данном направлении подготовки (специальности)?	<ul style="list-style-type: none"> – Полностью удовлетворен – Частично удовлетворен – Не знаю 	<ul style="list-style-type: none"> Полностью удовлетворен – 84% Частично удовлетворен – 11% Не знаю – 5%
18.	Оцените, пожалуйста, качество образования по программе в целом.	<ul style="list-style-type: none"> – Неудовлетворительно – Удовлетворительно – Хорошо – Отлично 	<ul style="list-style-type: none"> Удовлетворительно – 11% Хорошо – 29% Отлично – 60%

Оценочная шкала результатов анкетирования

Степень удовлетворенности	Процентный интервал удовлетворенности
---------------------------	---------------------------------------

Неудовлетворенность	До 50%
Частичная неудовлетворенность	От 50% до 65%
Частичная удовлетворенность	От 65% до 80%
Полная удовлетворенность	От 80% до 100%

Общие выводы.

1. Удовлетворенность структурой программы (*вопросы 1–7*)
100% из опрошенных 94% обучающихся.

Соответствие структуры программы ожиданиям (присутствуют все дисциплины, изучение которых, по Вашему мнению, необходимо для ведения будущей профессиональной деятельности; нет дублирования дисциплин; нет нарушения логики преподавания дисциплин и т.п.) анкетированные оценили следующим образом: полностью соответствует – 84%; в основном, соответствует – 16%.

На вопрос «Предоставлялась ли Вам возможность выбора дисциплин?» 100% ответили – «да».

100% подтвердили проведение занятий по физической культуре, 100% отметили, что эти занятия проводились на 1, 2, 3 и 4 курсах.

В качестве формы проведения занятий по физической культуре практические занятия назвали 6%, лекции и практические занятия – 94%.

100% указали вуз в качестве организатора практик, стажировок.

Итог: полная удовлетворенность.

2. Удовлетворенность общесистемными требованиями к реализации программы (*вопросы 8, 9, 14*)

Для 89% вся необходимая информация, касающаяся учебного процесса, внеучебных мероприятий всегда доступна, 11% - не всегда.

У 100% есть возможность подключения к электронно-библиотечной системе вуза из любой точки, где есть сеть Интернет.

Удовлетворенность организацией самостоятельной работы в филиале: наличие для этого помещения, компьютерное обеспечение и т.д. анкетированные оценили следующим образом: в большей степени удовлетворен – 44%, удовлетворен – 56%.

Итог: полная удовлетворенность.

3. Удовлетворенность учебно-методическим обеспечением программы (*вопросы 10, 11*)

100% ответили утвердительно на вопрос о доступности учебников, методических пособий, лекций и т.д. в электронной и печатной формах.

Удовлетворенность их качеством следующая: полностью удовлетворен – 84%; удовлетворен в большей мере – 16%.

Итог: полная удовлетворенность.

4. Удовлетворенность материально-техническим обеспечением программы (вопросы 12,13)

Удовлетворены компьютерным обеспечением учебного процесса 89%, не удовлетворены 3%, не знают ответ на этот вопрос 8%.

Удовлетворённость качеством аудиторий, помещений кафедр, фондов читального зала и библиотеки, учебных лаборатории и оборудования была оценена следующим образом: не в полной мере – 5%, большей степени удовлетворяют – 29%, удовлетворяют – 66%.

Итог: полная удовлетворенность.

5. Общая удовлетворенность качеством предоставления образовательных услуг по программе (вопросы 15, 16, 17, 18)

Инвалиды и лица с ограниченными возможностями здоровья с опрошенными не обучаются (100%).

На вопрос «Влияет ли Ваше мнение на повышение качества образовательных ресурсов, используемых при реализации программы?» ответили «да» – 43%, «затрудняюсь ответить» – 52%, «не совсем» – 5%.

Полностью удовлетворены тем, что обучаются в данном филиале и на данном направлении подготовки (специальности) 84%, частично удовлетворены – 11%, не знают – 5%.

Качество образования по программе в целом оценили как удовлетворительное 11%, хорошее – 29%, отличное – 60%.

Итог: полная удовлетворенность.

Подпись руководителя

образовательной организации _____ / Чирикова Лилия Ивановна /.



Протокол

анкетирования студентов филиала федерального государственного бюджетного образовательного учреждения высшего образования «Самарский государственный университет путей сообщения» в г. Саратове
по образовательной программе: 23.02.01 Организация перевозок и управление на транспорте(по видам)

В анкетировании приняли участие 653 студентов, что составило 96,5 % от количества обучающихся по программе.

Результаты анкетирования студентов			
№ п\п	Вопросы студентам аккредитуемой программы	Ответы	Результаты анкетирования, %
1.	По какой форме обучения Вы получаете образование?	– По очной, – Очно-заочной, – заочной	100%
2.	Каков срок получения образования по Вашей программе?	– 2 года 10 месяцев – 3 года 10 месяца – 4 года 6 месяцев – 5 лет	7,5% 92,5 %
3.	Соответствует ли структура программы Вашим ожиданиям? (присутствуют все дисциплины, изучение которых, по Вашему мнению, необходимо для ведения будущей профессиональной деятельности; нет дублирования дисциплин; нет нарушения логики преподавания дисциплин и т.п.)	– Полностью соответствует; – В основном, соответствует – В большей мере, не соответствует – Не соответствует – Затрудняюсь ответить	Полностью соответствует – 72% В основном, соответствует – 28 %
4.	Предоставлялась ли Вам возможность выбора дисциплин?	– Да – Нет – Затрудняюсь ответить	Да – 100%
5.	Проводились ли у Вас занятия по физической	– Да – Нет – Редко	Да – 100% На 1, 2, 3,4 курсах – 100%

Результаты анкетирования студентов			
№ п/п	Вопросы студентам аккредитуемой программы	Ответы	Результаты анкетирования, %
	культуре и на каких курсах?	– Другое	
6.	В какой форме проводятся занятия по физической культуре?	– Лекции – Практические занятия – Лекции и практические занятия	Практические занятия – 6 % Лекции и практические занятия – 94 %
7.	Каким образом проходит организация практик, стажировок? Места практик определяются филиалом?	– Филиалом – Находим сами – Другое	Филиалом – 100%
8.	Всегда ли доступна Вам вся необходимая информация, касающаяся учебного процесса, внеучебных мероприятий?	– Да, всегда – Нет, не всегда – Затрудняюсь ответить – Другое	Да, всегда – 83% Затрудняюсь ответить – 17%
9.	Есть ли у Вас возможность подключения к электронно-библиотечной системе вуза из любой точки, где есть сеть Интернет?	– Да, всегда – Не всегда получается, – Нет	Да, всегда – 100%
10.	Доступны ли Вам учебники, методические пособия, лекции и т.д. в электронной и печатной формах?	– Да. – Нет.	Да – 100%
11.	Как Вы можете оценить их качество?	– Полностью удовлетворен – Удовлетворен в большей мере – Не в полной мере – Не удовлетворен	Полностью удовлетворен – 69,5% Удовлетворен в большей мере – 30,5%
12.	Удовлетворяет ли Вашим потребностям компьютерное обеспечение учебного процесса?	– Да – Нет – Не знаю	Да – 87% Нет – 4% Не знаю – 9%

Результаты анкетирования студентов			
№ п/п	Вопросы студентам аккредитуемой программы	Ответы	Результаты анкетирования, %
13.	Удовлетворяет ли Вас качество аудиторий, помещений кафедр, фондов читального зала и библиотеки, учебных лаборатории и оборудования?	<ul style="list-style-type: none"> – 2-не удовлетворяют – 3-не в полной мере – 4-в большей степени удовлетворяют – 5-удовлетворяют 	<ul style="list-style-type: none"> 3-не в полной мере – 11% 4-в большей степени удовлетворяют – 17 % 5-удовлетворяют – 72%
14.	Оцените, как организована самостоятельная работа в филиале: есть ли для этого помещения, компьютерное обеспечение и т.д.?	<ul style="list-style-type: none"> – 2-не удовлетворен – 3-не в полной мере – 4-в большей степени удовлетворен – 5-удовлетворен 	<ul style="list-style-type: none"> 4- в большей степени удовлетворен – 23,5% 5-удовлетворен – 76,5%
15.	Обучаются ли с Вами инвалиды и лица с ограниченными возможностями здоровья?	<ul style="list-style-type: none"> – Да – Нет – Не знаю 	Нет – 100%
	Если да, то созданы ли для них специальные условия для обучения?	<ul style="list-style-type: none"> – Да, – Нет, – Не знаю. 	-
16.	Влияет ли Ваше мнение на повышение качества образовательных ресурсов, используемых при реализации программы?	<ul style="list-style-type: none"> – Да – Нет – Затрудняюсь ответить 	<ul style="list-style-type: none"> Да – 74% Затрудняюсь ответить – 21% Не совсем – 5%
17.	Удовлетворены ли Вы тем, что обучаетесь в данном филиале и на данном направлении подготовки (специальности)?	<ul style="list-style-type: none"> – Полностью удовлетворен – Частично удовлетворен – Не знаю 	<ul style="list-style-type: none"> Полностью удовлетворен – 3 Частично удовлетворен – 40% Не знаю – 7%
18.	Оцените, пожалуйста, качество образования по программе в целом.	<ul style="list-style-type: none"> – Неудовлетворительно – Удовлетворительно – Хорошо – Отлично 	<ul style="list-style-type: none"> Удовлетворительно – 11% Хорошо – 72% Отлично – 17%

Оценочная шкала результатов анкетирования

Степень удовлетворенности	Процентный интервал удовлетворенности
---------------------------	---------------------------------------

Неудовлетворенность	До 50%
Частичная неудовлетворенность	От 50% до 65%
Частичная удовлетворенность	От 65% до 80%
Полная удовлетворенность	От 80% до 100%

Общие выводы.

1. Удовлетворенность структурой программы (*вопросы 1–7*)

100% из опрошенных 96,5% обучающихся.

Соответствие структуры программы ожиданиям (присутствуют все дисциплины, изучение которых, по Вашему мнению, необходимо для ведения будущей профессиональной деятельности; нет дублирования дисциплин; нет нарушения логики преподавания дисциплин и т.п.) анкетированные оценили следующим образом: полностью соответствует – 72%; в основном, соответствует – 28%.

На вопрос «Предоставлялась ли Вам возможность выбора дисциплин?» 100% ответили – «да».

100% подтвердили проведение занятий по физической культуре, 100% отметили, что эти занятия проводились на 1, 2, 3 и 4 курсах.

В качестве формы проведения занятий по физической культуре практические занятия назвали 6%, лекции и практические занятия – 94%.

100% указали вуз в качестве организатора практик, стажировок.

Итог: полная удовлетворенность.

2. Удовлетворенность общесистемными требованиями к реализации программы (*вопросы 8, 9, 14*)

Для 83% вся необходимая информация, касающаяся учебного процесса, внеучебных мероприятий всегда доступна, 17% - не всегда.

У 100% есть возможность подключения к электронно-библиотечной системе вуза из любой точки, где есть сеть Интернет.

Удовлетворенность организацией самостоятельной работы в филиале: наличие для этого помещения, компьютерное обеспечение и т.д. анкетированные оценили следующим образом: в большей степени удовлетворен – 23,5%, удовлетворен – 76,5%.

Итог: полная удовлетворенность.

3. Удовлетворенность учебно-методическим обеспечением программы (*вопросы 10,11*)

100% ответили утвердительно на вопрос о доступности учебников, методических пособий, лекций и т.д. в электронной и печатной формах.

Удовлетворенность их качеством следующая: полностью удовлетворен – 69,5%; удовлетворен в большей мере – 30,5%.

Итог: полная удовлетворенность.

4. Удовлетворенность материально-техническим обеспечением программы (вопросы 12,13)

Удовлетворены компьютерным обеспечением учебного процесса 87%, не удовлетворены 4%, не знают ответ на этот вопрос 9%.

Удовлетворённость качеством аудиторий, помещений кафедр, фондов читального зала и библиотеки, учебных лаборатории и оборудования была оценена следующим образом: не в полной мере – 11%, большей степени удовлетворяют – 72%, удовлетворяют – 17%.

Итог: полная удовлетворенность.

5. Общая удовлетворенность качеством предоставления образовательных услуг по программе (вопросы 15, 16, 17, 18)

Инвалиды и лица с ограниченными возможностями здоровья с опрошенными не обучаются (100%).

На вопрос «Влияет ли Ваше мнение на повышение качества образовательных ресурсов, используемых при реализации программы?» ответили «да» – 74%, «затрудняюсь ответить» – 21%, «не совсем» – 5%.


Полностью удовлетворены тем, что обучаются в данном вузе и на данном направлении подготовки (специальности) 53%, частично удовлетворены – 40%, не знают – 7% .

Качество образования по программе в целом оценили как удовлетворительное 11%, хорошее – 72%, отличное – 17%.

Итог: полная удовлетворенность.

Подпись руководителя

образовательной организации _____



/ Чирикова Лилия Ивановна /.

Протокол

анкетирования студентов филиала федерального государственного бюджетного образовательного учреждения высшего образования «Самарский государственный университет путей сообщения» в г. Саратове

по образовательной программе:

23.02.06 Техническая эксплуатация подвижного состава железных дорог (вагоны)

В анкетировании приняли участие 82 студентов, что составило 98 % от количества обучающихся по программе

Результаты анкетирования студентов			
№ п/п	Вопросы студентам аккредитуемой программы	Ответы	Результаты анкетирования, %
1.	По какой форме обучения Вы получаете образование?	<ul style="list-style-type: none"> – По очной, – Очно-заочной, – заочной 	98%
2.	Каков срок получения образования по Вашей программе?	<ul style="list-style-type: none"> – 2 года 10 месяцев – 3 года 10 месяца – 4 года 6 месяцев – 5 лет 	98 %
3.	Соответствует ли структура программы Вашим ожиданиям? (присутствуют все дисциплины, изучение которых, по Вашему мнению, необходимо для ведения будущей профессиональной деятельности; нет дублирования дисциплин; нет нарушения логики преподавания дисциплин и т.п.)	<ul style="list-style-type: none"> – Полностью соответствует; – В основном, соответствует – В большей мере, не соответствует – Не соответствует – Затрудняюсь ответить 	Полностью соответствует – 72% В основном, соответствует – 28 %
4.	Предоставлялась ли Вам возможность выбора дисциплин?	<ul style="list-style-type: none"> – Да – Нет – Затрудняюсь ответить 	Да – 100%
5.	Проводились ли у Вас занятия по физической	<ul style="list-style-type: none"> – Да – Нет – Редко 	Да – 100% На 1, 2, 3,4 курсах – 100%

Результаты анкетирования студентов

№ п/п	Вопросы студентам аккредитуемой программы	Ответы	Результаты анкетирования, %
	культуре и на каких курсах?	– Другое	
6.	В какой форме проводятся занятия по физической культуре?	– Лекции – Практические занятия – Лекции и практические занятия	Практические занятия – 12 % Лекции и практические занятия – 88 %
7.	Каким образом проходит организация практик, стажировок? Места практик определяются филиалом?	– Филиалом – Находим сами – Другое	Филиалом – 100%
8.	Всегда ли доступна Вам вся необходимая информация, касающаяся учебного процесса, внеучебных мероприятий?	– Да, всегда – Нет, не всегда – Затрудняюсь ответить – Другое	Да, всегда – 92% Затрудняюсь ответить – 8%
9.	Есть ли у Вас возможность подключения к электронно-библиотечной системе вуза из любой точки, где есть сеть Интернет?	– Да, всегда – Не всегда получается, – Нет	Да, всегда – 100%
10.	Доступны ли Вам учебники, методические пособия, лекции и т.д. в электронной и печатной формах?	– Да. – Нет.	Да – 100%
11.	Как Вы можете оценить их качество?	– Полностью удовлетворен – Удовлетворен в большей мере – Не в полной мере – Не удовлетворен	Полностью удовлетворен – 62% Удовлетворен в большей мере – 38%
12.	Удовлетворяет ли Вашим потребностям компьютерное обеспечение учебного процесса?	– Да – Нет – Не знаю	Да – 80% Нет – 8% Не знаю – 12%

Результаты анкетирования студентов			
№ п\п	Вопросы студентам аккредитуемой программы	Ответы	Результаты анкетирования, %
13.	Удовлетворяет ли Вас качество аудиторий, помещений кафедр, фондов читального зала и библиотеки, учебных лаборатории и оборудования?	<ul style="list-style-type: none"> – 2-не удовлетворяют – 3-не в полной мере – 4-в большей степени удовлетворяют – 5-удовлетворяют 	<ul style="list-style-type: none"> 3-не в полной мере – 11% 4-в большей степени удовлетворяют – 27 % 5-удовлетворяют – 62%
14.	Оцените, как организована самостоятельная работа в филиале: есть ли для этого помещения, компьютерное обеспечение и т.д.?	<ul style="list-style-type: none"> – 2-не удовлетворен – 3-не в полной мере – 4-в большей степени удовлетворен – 5-удовлетворен 	<ul style="list-style-type: none"> 4- в большей степени удовлетворен – 27% 5-удовлетворен – 73%
15.	Обучаются ли с Вами инвалиды и лица с ограниченными возможностями здоровья?	<ul style="list-style-type: none"> – Да – Нет – Не знаю 	Нет – 100%
	Если да, то созданы ли для них специальные условия для обучения?	<ul style="list-style-type: none"> – Да, – Нет, – Не знаю. 	-
16.	Влияет ли Ваше мнение на повышение качества образовательных ресурсов, используемых при реализации программы?	<ul style="list-style-type: none"> – Да – Нет – Затрудняюсь ответить 	<ul style="list-style-type: none"> Да – 70% Затрудняюсь ответить – 24% Не совсем – 6%
17.	Удовлетворены ли Вы тем, что обучаетесь в данном филиале и на данном направлении подготовки (специальности)?	<ul style="list-style-type: none"> – Полностью удовлетворен – Частично удовлетворен – Не знаю 	<ul style="list-style-type: none"> Полностью удовлетворен – 43% Частично удовлетворен – 50% Не знаю – 7%
18.	Оцените, пожалуйста, качество образования по программе в целом.	<ul style="list-style-type: none"> – Неудовлетворительно – Удовлетворительно – Хорошо – Отлично 	<ul style="list-style-type: none"> Удовлетворительно – 11% Хорошо – 72% Отлично – 17%

Оценочная шкала результатов анкетирования

Степень удовлетворенности	Процентный интервал удовлетворенности
---------------------------	---------------------------------------

Неудовлетворенность	До 50%
Частичная неудовлетворенность	От 50% до 65%
Частичная удовлетворенность	От 65% до 80%
Полная удовлетворенность	От 80% до 100%

Общие выводы.

1. Удовлетворенность структурой программы (вопросы 1–7)

100% из опрошенных 98% обучающихся.

Соответствие структуры программы ожиданиям (присутствуют все дисциплины, изучение которых, по Вашему мнению, необходимо для ведения будущей профессиональной деятельности; нет дублирования дисциплин; нет нарушения логики преподавания дисциплин и т.п.) анкетированные оценили следующим образом: полностью соответствует – 72%; в основном, соответствует – 28%.

На вопрос «Предоставлялась ли Вам возможность выбора дисциплин?» 100% ответили – «да».

100% подтвердили проведение занятий по физической культуре, 100% отметили, что эти занятия проводились на 1, 2, 3 и 4 курсах.

В качестве формы проведения занятий по физической культуре практические занятия назвали 12%, лекции и практические занятия – 88%.

100% указали вуз в качестве организатора практик, стажировок.

Итог: полная удовлетворенность.

2. Удовлетворенность общесистемными требованиями к реализации программы (вопросы 8, 9, 14)

Для 92% вся необходимая информация, касающаяся учебного процесса, внеучебных мероприятий всегда доступна, 8% - не всегда.

У 100% есть возможность подключения к электронно-библиотечной системе вуза из любой точки, где есть сеть Интернет.

Удовлетворенность организацией самостоятельной работы в филиале: наличие для этого помещения, компьютерное обеспечение и т.д. анкетированные оценили следующим образом: в большей степени удовлетворен – 27%, удовлетворен – 73%.

Итог: полная удовлетворенность.

3. Удовлетворенность учебно-методическим обеспечением программы (вопросы 10, 11)

100% ответили утвердительно на вопрос о доступности учебников, методических пособий, лекций и т.д. в электронной и печатной формах.

Удовлетворенность их качеством следующая: полностью удовлетворен – 62%; удовлетворен в большей мере – 38%.

Итог: полная удовлетворенность.

4. Удовлетворенность материально-техническим обеспечением программы (вопросы 12,13)

Удовлетворены компьютерным обеспечением учебного процесса 80%, не удовлетворены 8%, не знают ответ на этот вопрос 12%.

Удовлетворённость качеством аудиторий, помещений кафедр, фондов читального зала и библиотеки, учебных лаборатории и оборудования была оценена следующим образом: не в полной мере – 11%, большей степени удовлетворяют – 62%, удовлетворяют – 27%.

Итог: полная удовлетворенность.

5. Общая удовлетворенность качеством предоставления образовательных услуг по программе (вопросы 15, 16, 17, 18)

Инвалиды и лица с ограниченными возможностями здоровья с опрошенными не обучаются (100%).

На вопрос «Влияет ли Ваше мнение на повышение качества образовательных ресурсов, используемых при реализации программы?» ответили «да» – 70%, «затрудняюсь ответить» – 24%, «не совсем» – 6%.


Полностью удовлетворены тем, что обучаются в данном филиале и на данном направлении подготовки (специальности) 43%, частично удовлетворены – 50%, не знают – 7% .

Качество образования по программе в целом оценили как удовлетворительное 11%, хорошее – 72%, отличное – 17%.

Итог: полная удовлетворенность.

Подпись руководителя

образовательной организации _____ / Чирикова Лилия Ивановна /.



Протокол

анкетирования студентов филиала федерального государственного бюджетного образовательного учреждения высшего образования «Самарский государственный университет путей сообщения» в г. Саратове

по образовательной программе:

23.02.06 Техническая эксплуатация подвижного состава железных дорог (тепловозы и дизель поезда)

В анкетировании приняли участие 369 студентов, что составило 93,2 % от количества обучающихся по программе

Результаты анкетирования студентов			
№ п/п	Вопросы студентам аккредитуемой программы	Ответы	Результаты анкетирования, %
1.	По какой форме обучения Вы получаете образование?	<ul style="list-style-type: none"> – По очной, – Очно-заочной, – заочной 	100%
2.	Каков срок получения образования по Вашей программе?	<ul style="list-style-type: none"> – 2 года 10 месяцев – 3 года 10 месяца – 4 года 6 месяцев – 5 лет 	2,7 97,3%
3.	Соответствует ли структура программы Вашим ожиданиям? (присутствуют все дисциплины, изучение которых, по Вашему мнению, необходимо для ведения будущей профессиональной деятельности; нет дублирования дисциплин; нет нарушения логики преподавания дисциплин и т.п.)	<ul style="list-style-type: none"> – Полностью соответствует; – В основном, соответствует – В большей мере, не соответствует – Не соответствует – Затрудняюсь ответить 	Полностью соответствует – 72% В основном, соответствует – 28 %
4.	Предоставлялась ли Вам возможность выбора дисциплин?	<ul style="list-style-type: none"> – Да – Нет – Затрудняюсь ответить 	Да – 100%
5.	Проводились ли у Вас занятия по физической	<ul style="list-style-type: none"> – Да – Нет – Редко 	Да – 100% На 1, 2, 3,4 курсах – 100%

Результаты анкетирования студентов

№ п/п	Вопросы студентам аккредитуемой программы	Ответы	Результаты анкетирования, %
	культуре и на каких курсах?	– Другое	
6.	В какой форме проводятся занятия по физической культуре?	– Лекции – Практические занятия – Лекции и практические занятия	Практические занятия – 12 % Лекции и практические занятия – 88 %
7.	Каким образом проходит организация практик, стажировок? Места практик определяются филиалом?	– Филиалом – Находим сами – Другое	Филиалом – 100%
8.	Всегда ли доступна Вам вся необходимая информация, касающаяся учебного процесса, внеучебных мероприятий?	– Да, всегда – Нет, не всегда – Затрудняюсь ответить – Другое	Да, всегда – 92% Затрудняюсь ответить – 8%
9.	Есть ли у Вас возможность подключения к электронно-библиотечной системе вуза из любой точки, где есть сеть Интернет?	– Да, всегда – Не всегда получается, – Нет	Да, всегда – 100%
10.	Доступны ли Вам учебники, методические пособия, лекции и т.д. в электронной и печатной формах?	– Да. – Нет.	Да – 100%
11.	Как Вы можете оценить их качество?	– Полностью удовлетворен – Удовлетворен в большей мере – Не в полной мере – Не удовлетворен	Полностью удовлетворен – 62% Удовлетворен в большей мере – 38%
12.	Удовлетворяет ли Вашим потребностям компьютерное обеспечение учебного процесса?	– Да – Нет – Не знаю	Да – 80% Нет – 8% Не знаю – 12%

Результаты анкетирования студентов			
№ п/п	Вопросы студентам аккредитуемой программы	Ответы	Результаты анкетирования, %
13.	Удовлетворяет ли Вас качество аудиторий, помещений кафедр, фондов читального зала и библиотеки, учебных лаборатории и оборудования?	<ul style="list-style-type: none"> – 2-не удовлетворяют – 3-не в полной мере – 4-в большей степени удовлетворяют – 5-удовлетворяют 	<ul style="list-style-type: none"> 3-не в полной мере – 11% 4-в большей степени удовлетворяют – 27 % 5-удовлетворяют – 62%
14.	Оцените, как организована самостоятельная работа в филиале: есть ли для этого помещения, компьютерное обеспечение и т.д.?	<ul style="list-style-type: none"> – 2-не удовлетворен – 3-не в полной мере – 4-в большей степени удовлетворен – 5-удовлетворен 	<ul style="list-style-type: none"> 4- в большей степени удовлетворен – 27% 5-удовлетворен – 73%
15.	Обучаются ли с Вами инвалиды и лица с ограниченными возможностями здоровья?	<ul style="list-style-type: none"> – Да – Нет – Не знаю 	Нет – 100%
	Если да, то созданы ли для них специальные условия для обучения?	<ul style="list-style-type: none"> – Да, – Нет, – Не знаю. 	-
16.	Влияет ли Ваше мнение на повышение качества образовательных ресурсов, используемых при реализации программы?	<ul style="list-style-type: none"> – Да – Нет – Затрудняюсь ответить 	<ul style="list-style-type: none"> Да – 70% Затрудняюсь ответить – 24% Не совсем – 6%
17.	Удовлетворены ли Вы тем, что обучаетесь в данном филиале и на данном направлении подготовки (специальности)?	<ul style="list-style-type: none"> – Полностью удовлетворен – Частично удовлетворен – Не знаю 	<ul style="list-style-type: none"> Полностью удовлетворен – 43% Частично удовлетворен – 50% Не знаю – 7%
18.	Оцените, пожалуйста, качество образования по программе в целом.	<ul style="list-style-type: none"> – Неудовлетворительно – Удовлетворительно – Хорошо – Отлично 	<ul style="list-style-type: none"> Удовлетворительно – 11% Хорошо – 72% Отлично – 17%

Оценочная шкала результатов анкетирования

Степень удовлетворенности	Процентный интервал удовлетворенности
---------------------------	---------------------------------------

Неудовлетворенность	До 50%
Частичная неудовлетворенность	От 50% до 65%
Частичная удовлетворенность	От 65% до 80%
Полная удовлетворенность	От 80% до 100%

Общие выводы.

1. Удовлетворенность структурой программы (*вопросы 1–7*)

100% из опрошенных 93,2% обучающихся.

Соответствие структуры программы ожиданиям (присутствуют все дисциплины, изучение которых, по Вашему мнению, необходимо для ведения будущей профессиональной деятельности; нет дублирования дисциплин; нет нарушения логики преподавания дисциплин и т.п.) анкетированные оценили следующим образом: полностью соответствует – 72%; в основном, соответствует – 28%.

На вопрос «Предоставлялась ли Вам возможность выбора дисциплин?» 100% ответили – «да».

100% подтвердили проведение занятий по физической культуре, 100% отметили, что эти занятия проводились на 1, 2, 3 и 4 курсах.

В качестве формы проведения занятий по физической культуре практические занятия назвали 12%, лекции и практические занятия – 88%.

100% указали вуз в качестве организатора практик, стажировок.

Итог: полная удовлетворенность.

2. Удовлетворенность общесистемными требованиями к реализации программы (*вопросы 8, 9, 14*)

Для 92% вся необходимая информация, касающаяся учебного процесса, внеучебных мероприятий всегда доступна, 8% - не всегда.

У 100% есть возможность подключения к электронно-библиотечной системе вуза из любой точки, где есть сеть Интернет.

Удовлетворенность организацией самостоятельной работы в филиале: наличие для этого помещения, компьютерное обеспечение и т.д анкетированные оценили следующим образом: в большей степени удовлетворен – 27%, удовлетворен – 73%.

Итог: полная удовлетворенность.

3. Удовлетворенность учебно-методическим обеспечением программы (*вопросы 10, 11*)

100% ответили утвердительно на вопрос о доступности учебников, методических пособий, лекций и т.д. в электронной и печатной формах.

Удовлетворенность их качеством следующая: полностью удовлетворен – 62%; удовлетворен в большей мере – 38%.

Итог: полная удовлетворенность.

4. Удовлетворенность материально-техническим обеспечением программы (вопросы 12,13)

Удовлетворены компьютерным обеспечением учебного процесса 80%, не удовлетворены 8%, не знают ответ на этот вопрос 12%.

Удовлетворённость качеством аудиторий, помещений кафедр, фондов читального зала и библиотеки, учебных лаборатории и оборудования была оценена следующим образом: не в полной мере – 11%, большей степени удовлетворяют – 62%, удовлетворяют – 27%.

Итог: полная удовлетворенность.

5. Общая удовлетворенность качеством предоставления образовательных услуг по программе (вопросы 15, 16, 17, 18)

Инвалиды и лица с ограниченными возможностями здоровья с опрошенными не обучаются (100%).

На вопрос «Влияет ли Ваше мнение на повышение качества образовательных ресурсов, используемых при реализации программы?» ответили «да» – 70%, «затрудняюсь ответить» – 24%, «не совсем» – 6%.


Полностью удовлетворены тем, что обучаются в данном филиале и на данном направлении подготовки (специальности) 43%, частично удовлетворены – 50%, не знают – 7% .

Качество образования по программе в целом оценили как удовлетворительное 11%, хорошее – 72%, отличное – 17%.

Итог: полная удовлетворенность.

Подпись руководителя

образовательной организации _____ / Чирикова Лилия Ивановна /



Протокол

анкетирования студентов филиала федерального государственного бюджетного образовательного учреждения высшего образования «Самарский государственный университет путей сообщения» в г. Саратове

по образовательной программе:

23.02.06 Техническая эксплуатация подвижного состава железных дорог
(электроподвижной состав)

В анкетировании приняли участие 373 студентов, что составило 94,2 % от количества обучающихся по программе

Результаты анкетирования студентов			
№ п/п	Вопросы студентам аккредитуемой программы	Ответы	Результаты анкетирования, %
1.	По какой форме обучения Вы получаете образование?	<ul style="list-style-type: none"> – По очной, – Очно-заочной, – заочной 	100%
2.	Каков срок получения образования по Вашей программе?	<ul style="list-style-type: none"> – 2 года 10 месяцев – 3 года 10 месяца – 4 года 6 месяцев – 5 лет 	2,2 97,8%
3.	Соответствует ли структура программы Вашим ожиданиям? (присутствуют все дисциплины, изучение которых, по Вашему мнению, необходимо для ведения будущей профессиональной деятельности; нет дублирования дисциплин; нет нарушения логики преподавания дисциплин и т.п.)	<ul style="list-style-type: none"> – Полностью соответствует; – В основном, соответствует – В большей мере, не соответствует – Не соответствует – Затрудняюсь ответить 	Полностью соответствует – 78% В основном, соответствует – 22 %
4.	Предоставлялась ли Вам возможность выбора дисциплин?	<ul style="list-style-type: none"> – Да – Нет – Затрудняюсь ответить 	Да – 100%
5.	Проводились ли у Вас занятия по физической	<ul style="list-style-type: none"> – Да – Нет – Редко 	Да – 100% На 1, 2, 3,4 курсах – 100%

Результаты анкетирования студентов

№ п/п	Вопросы студентам аккредитуемой программы	Ответы	Результаты анкетирования, %
	культуре и на каких курсах?	– Другое	
6.	В какой форме проводятся занятия по физической культуре?	– Лекции – Практические занятия – Лекции и практические занятия	Практические занятия – 5 % Лекции и практические занятия – 95 %
7.	Каким образом проходит организация практик, стажировок? Места практик определяются филиалом?	– Филиалом – Находим сами – Другое	Филиалом – 100%
8.	Всегда ли доступна Вам вся необходимая информация, касающаяся учебного процесса, внеучебных мероприятий?	– Да, всегда – Нет, не всегда – Затрудняюсь ответить – Другое	Да, всегда – 92% Затрудняюсь ответить – 8%
9.	Есть ли у Вас возможность подключения к электронно-библиотечной системе вуза из любой точки, где есть сеть Интернет?	– Да, всегда – Не всегда получается, – Нет	Да, всегда – 100%
10.	Доступны ли Вам учебники, методические пособия, лекции и т.д. в электронной и печатной формах?	– Да. – Нет.	Да – 100%
11.	Как Вы можете оценить их качество?	– Полностью удовлетворен – Удовлетворен в большей мере – Не в полной мере – Не удовлетворен	Полностью удовлетворен – 80% Удовлетворен в большей мере – 20%
12.	Удовлетворяет ли Вашим потребностям компьютерное обеспечение учебного процесса?	– Да – Нет – Не знаю	Да – 80% Нет – 3% Не знаю – 17%

Результаты анкетирования студентов			
№ п/п	Вопросы студентам аккредитуемой программы	Ответы	Результаты анкетирования, %
13.	Удовлетворяет ли Вас качество аудиторий, помещений кафедр, фондов читального зала и библиотеки, учебных лаборатории и оборудования?	<ul style="list-style-type: none"> – 2-не удовлетворяют – 3-не в полной мере – 4-в большей степени удовлетворяют – 5-удовлетворяют 	<ul style="list-style-type: none"> 3-не в полной мере – 8% 4-в большей степени удовлетворяют – 30 % 5-удовлетворяют – 62%
14.	Оцените, как организована самостоятельная работа в филиале: есть ли для этого помещения, компьютерное обеспечение и т.д.?	<ul style="list-style-type: none"> – 2-не удовлетворен – 3-не в полной мере – 4-в большей степени удовлетворен – 5-удовлетворен 	<ul style="list-style-type: none"> 4- в большей степени удовлетворен – 27% 5-удовлетворен – 73%
15.	Обучаются ли с Вами инвалиды и лица с ограниченными возможностями здоровья?	<ul style="list-style-type: none"> – Да – Нет – Не знаю 	Нет – 100%
	Если да, то созданы ли для них специальные условия для обучения?	<ul style="list-style-type: none"> – Да, – Нет, – Не знаю. 	-
16.	Влияет ли Ваше мнение на повышение качества образовательных ресурсов, используемых при реализации программы?	<ul style="list-style-type: none"> – Да – Нет – Затрудняюсь ответить 	<ul style="list-style-type: none"> Да – 70% Затрудняюсь ответить – 24% Не совсем – 6%
17.	Удовлетворены ли Вы тем, что обучаетесь в данном филиале и на данном направлении подготовки (специальности)?	<ul style="list-style-type: none"> – Полностью удовлетворен – Частично удовлетворен – Не знаю 	<ul style="list-style-type: none"> Полностью удовлетворен – 43% Частично удовлетворен – 50% Не знаю – 7%
18.	Оцените, пожалуйста, качество образования по программе в целом.	<ul style="list-style-type: none"> – Неудовлетворительно – Удовлетворительно – Хорошо – Отлично 	<ul style="list-style-type: none"> Удовлетворительно – 11% Хорошо – 72% Отлично – 17%

Оценочная шкала результатов анкетирования

Степень удовлетворенности	Процентный интервал удовлетворенности
---------------------------	---------------------------------------

Неудовлетворенность	До 50%
Частичная неудовлетворенность	От 50% до 65%
Частичная удовлетворенность	От 65% до 80%
Полная удовлетворенность	От 80% до 100%

Общие выводы.

1. Удовлетворенность структурой программы (*вопросы 1–7*)

100% из опрошенных 94,2% обучающихся.

Соответствие структуры программы ожиданиям (присутствуют все дисциплины, изучение которых, по Вашему мнению, необходимо для ведения будущей профессиональной деятельности; нет дублирования дисциплин; нет нарушения логики преподавания дисциплин и т.п.) анкетированные оценили следующим образом: полностью соответствует – 78%; в основном, соответствует – 22%.

На вопрос «Предоставлялась ли Вам возможность выбора дисциплин?» 100% ответили – «да».

100% подтвердили проведение занятий по физической культуре, 100% отметили, что эти занятия проводились на 1, 2, 3 и 4 курсах.

В качестве формы проведения занятий по физической культуре практические занятия назвали 5%, лекции и практические занятия – 95%.

100% указали вуз в качестве организатора практик, стажировок.

Итог: полная удовлетворенность.

2. Удовлетворенность общесистемными требованиями к реализации программы (*вопросы 8, 9, 14*)

Для 92% вся необходимая информация, касающаяся учебного процесса, внеучебных мероприятий всегда доступна, 8% - не всегда.

У 100% есть возможность подключения к электронно-библиотечной системе вуза из любой точки, где есть сеть Интернет.

Удовлетворенность организацией самостоятельной работы в филиале: наличие для этого помещения, компьютерное обеспечение и т.д. анкетированные оценили следующим образом: в большей степени удовлетворен – 27%, удовлетворен – 73%.

Итог: полная удовлетворенность.

3. Удовлетворенность учебно-методическим обеспечением программы (*вопросы 10, 11*)

100% ответили утвердительно на вопрос о доступности учебников, методических пособий, лекций и т.д. в электронной и печатной формах.

Удовлетворенность их качеством следующая: полностью удовлетворен – 80%; удовлетворен в большей мере – 20%.

Итог: полная удовлетворенность.

4. Удовлетворенность материально-техническим обеспечением программы (вопросы 12,13)

Удовлетворены компьютерным обеспечением учебного процесса 80%, не удовлетворены 3%, не знают ответ на этот вопрос 17%.

Удовлетворённость качеством аудиторий, помещений кафедр, фондов читального зала и библиотеки, учебных лаборатории и оборудования была оценена следующим образом: не в полной мере – 8%, большей степени удовлетворяют – 30%, удовлетворяют – 62%.

Итог: полная удовлетворенность.

5. Общая удовлетворенность качеством предоставления образовательных услуг по программе (вопросы 15, 16, 17, 18)

Инвалиды и лица с ограниченными возможностями здоровья с опрошенными не обучаются (100%).

На вопрос «Влияет ли Ваше мнение на повышение качества образовательных ресурсов, используемых при реализации программы?» ответили «да» – 70%, «затрудняюсь ответить» – 24%, «не совсем» – 6%.

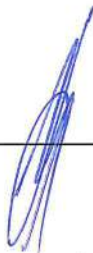
Полностью удовлетворены тем, что обучаются в данном филиале и на данном направлении подготовки (специальности) 43%, частично удовлетворены – 50%, не знают – 7% .

Качество образования по программе в целом оценили как удовлетворительное 11%, хорошее – 72%, отличное – 17%.

Итог: полная удовлетворенность.

Подпись руководителя

образовательной организации _____ / Чирикова Лилия Ивановна /



Протокол

анкетирования студентов филиала федерального государственного бюджетного образовательного учреждения высшего образования «Самарский государственный университет путей сообщения» в г. Саратове
по образовательной программе: 13.02.07 Электроснабжение (по отраслям)

В анкетировании приняли участие 89 студентов, что составило 95 % от количества обучающихся по программе.

Результаты анкетирования студентов			
№ п/п	Вопросы студентам аккредитуемой программы	Ответы	Результаты анкетирования, %
1.	По какой форме обучения Вы получаете образование?	– По очной, – Очно-заочной, – заочной	95%
2.	Каков срок получения образования по Вашей программе?	– 2 года 10 месяцев – 3 года 10 месяца – 4 года 6 месяцев – 5 лет	95 %
3.	Соответствует ли структура программы Вашим ожиданиям? (присутствуют все дисциплины, изучение которых, по Вашему мнению, необходимо для ведения будущей профессиональной деятельности; нет дублирования дисциплин; нет нарушения логики преподавания дисциплин и т.п.)	– Полностью соответствует; – В основном, соответствует – В большей мере, не соответствует – Не соответствует – Затрудняюсь ответить	Полностью соответствует – 72% В основном, соответствует – 38 %
4.	Предоставлялась ли Вам возможность выбора дисциплин?	– Да – Нет – Затрудняюсь ответить	Да – 100%
5.	Проводились ли у Вас занятия по физической	– Да – Нет – Редко	Да – 100% На 1, 2, 3,4 курсах – 100%

Результаты анкетирования студентов			
№ п/п	Вопросы студентам аккредитуемой программы	Ответы	Результаты анкетирования, %
	культуре и на каких курсах?	– Другое	
6.	В какой форме проводятся занятия по физической культуре?	– Лекции – Практические занятия – Лекции и практические занятия	Практические занятия – 6 % Лекции и практические занятия – 94 %
7.	Каким образом проходит организация практик, стажировок? Места практик определяются филиалом?	– Филиалом – Находим сами – Другое	Филиалом – 100%
8.	Всегда ли доступна Вам вся необходимая информация, касающаяся учебного процесса, внеучебных мероприятий?	– Да, всегда – Нет, не всегда – Затрудняюсь ответить – Другое	Да, всегда – 80% Затрудняюсь ответить – 20%
9.	Есть ли у Вас возможность подключения к электронно-библиотечной системе вуза из любой точки, где есть сеть Интернет?	– Да, всегда – Не всегда получается, – Нет	Да, всегда – 100%
10.	Доступны ли Вам учебники, методические пособия, лекции и т.д. в электронной и печатной формах?	– Да. – Нет.	Да – 100%
11.	Как Вы можете оценить их качество?	– Полностью удовлетворен – Удовлетворен в большей мере – Не в полной мере – Не удовлетворен	Полностью удовлетворен – 66% Удовлетворен в большей мере – 34%
12.	Удовлетворяет ли Вашим потребностям компьютерное обеспечение учебного процесса?	– Да – Нет – Не знаю	Да – 89% Нет – 3% Не знаю – 8%

Результаты анкетирования студентов			
№ п/п	Вопросы студентам аккредитуемой программы	Ответы	Результаты анкетирования, %
13.	Удовлетворяет ли Вас качество аудиторий, помещений кафедр, фондов читального зала и библиотеки, учебных лаборатории и оборудования?	<ul style="list-style-type: none"> – 2-не удовлетворяют – 3-не в полной мере – 4-в большей степени удовлетворяют – 5-удовлетворяют 	<ul style="list-style-type: none"> 3-не в полной мере – 11% 4-в большей степени удовлетворяют – 17 % 5-удовлетворяют – 72%
14.	Оцените, как организована самостоятельная работа в филиале: есть ли для этого помещения, компьютерное обеспечение и т.д.?	<ul style="list-style-type: none"> – 2-не удовлетворен – 3-не в полной мере – 4-в большей степени удовлетворен – 5-удовлетворен 	<ul style="list-style-type: none"> 6- в большей степени удовлетворен – 24% 7-удовлетворен – 76%
15.	Обучаются ли с Вами инвалиды и лица с ограниченными возможностями здоровья?	<ul style="list-style-type: none"> – Да – Нет – Не знаю 	Нет – 100%
	Если да, то созданы ли для них специальные условия для обучения?	<ul style="list-style-type: none"> – Да, – Нет, – Не знаю. 	-
16.	Влияет ли Ваше мнение на повышение качества образовательных ресурсов, используемых при реализации программы?	<ul style="list-style-type: none"> – Да – Нет – Затрудняюсь ответить 	<ul style="list-style-type: none"> Да – 70% Затрудняюсь ответить – 24% Не совсем – 6%
17.	Удовлетворены ли Вы тем, что обучаетесь в данном филиале и на данном направлении подготовки (специальности)?	<ul style="list-style-type: none"> – Полностью удовлетворен – Частично удовлетворен – Не знаю 	<ul style="list-style-type: none"> Полностью удовлетворен – 43% Частично удовлетворен – 50% Не знаю – 7%
18.	Оцените, пожалуйста, качество образования по программе в целом.	<ul style="list-style-type: none"> – Неудовлетворительно – Удовлетворительно – Хорошо – Отлично 	<ul style="list-style-type: none"> Удовлетворительно – 11% Хорошо – 72% Отлично – 17%

Оценочная шкала результатов анкетирования

Степень удовлетворенности	Процентный интервал удовлетворенности
---------------------------	---------------------------------------

Неудовлетворенность	До 50%
Частичная неудовлетворенность	От 50% до 65%
Частичная удовлетворенность	От 65% до 80%
Полная удовлетворенность	От 80% до 100%

Общие выводы.

6. Удовлетворенность структурой программы (*вопросы 1–7*)

100% из опрошенных 95% обучающихся.

Соответствие структуры программы ожиданиям (присутствуют все дисциплины, изучение которых, по Вашему мнению, необходимо для ведения будущей профессиональной деятельности; нет дублирования дисциплин; нет нарушения логики преподавания дисциплин и т.п.) анкетированные оценили следующим образом: полностью соответствует – 72%; в основном, соответствует – 38%.

На вопрос «Предоставлялась ли Вам возможность выбора дисциплин?» 100% ответили – «да».

100% подтвердили проведение занятий по физической культуре, 100% отметили, что эти занятия проводились на 1, 2, 3 и 4 курсах.

В качестве формы проведения занятий по физической культуре практические занятия назвали 6%, лекции и практические занятия – 94%.

100% указали вуз в качестве организатора практик, стажировок.

Итог: полная удовлетворенность.

7. Удовлетворенность общесистемными требованиями к реализации программы (*вопросы 8, 9, 14*)

Для 80% вся необходимая информация, касающаяся учебного процесса, внеучебных мероприятий всегда доступна, 20% - не всегда.

У 100% есть возможность подключения к электронно-библиотечной системе вуза из любой точки, где есть сеть Интернет.

Удовлетворенность организацией самостоятельной работы в филиале: наличие для этого помещения, компьютерное обеспечение и т.д. анкетированные оценили следующим образом: в большей степени удовлетворен – 24%, удовлетворен – 76%.

Итог: полная удовлетворенность.

8. Удовлетворенность учебно-методическим обеспечением программы (*вопросы 10, 11*)

100% ответили утвердительно на вопрос о доступности учебников, методических пособий, лекций и т.д. в электронной и печатной формах.

Удовлетворенность их качеством следующая: полностью удовлетворен – 66%; удовлетворен в большей мере – 34%.

Итог: полная удовлетворенность.

9. Удовлетворенность материально-техническим обеспечением программы (вопросы 12,13)

Удовлетворены компьютерным обеспечением учебного процесса 89%, не удовлетворены 3%, не знают ответ на этот вопрос 8%.

Удовлетворённость качеством аудиторий, помещений кафедр, фондов читального зала и библиотеки, учебных лаборатории и оборудования была оценена следующим образом: не в полной мере – 11%, большей степени удовлетворяют – 72%, удовлетворяют – 17%.

Итог: полная удовлетворенность.

10. Общая удовлетворенность качеством предоставления образовательных услуг по программе (вопросы 15, 16, 17, 18)

Инвалиды и лица с ограниченными возможностями здоровья с опрошенными не обучаются (100%).

На вопрос «Влияет ли Ваше мнение на повышение качества образовательных ресурсов, используемых при реализации программы?» ответили «да» – 70%, «затрудняюсь ответить» – 24%, «не совсем» – 6%.

Полностью удовлетворены тем, что обучаются в данном вузе и на данном направлении подготовки (специальности) 43%, частично удовлетворены – 50%, не знают – 7% .

Качество образования по программе в целом оценили как удовлетворительное 11%, хорошее – 72%, отличное – 17%.

Итог: полная удовлетворенность.

Подпись руководителя

образовательной организации _____ / Чирикова Лилия Ивановна /.



Протокол

анкетирования студентов филиала федерального государственного бюджетного образовательного учреждения высшего образования «Самарский государственный университет путей сообщения» в г. Саратове

по образовательной программе:

08.02 10 Строительство железных дорог путь и путевое хозяйство

В анкетировании приняли участие 205 студентов, что составило 93,7 % от количества обучающихся по программе.

Результаты анкетирования студентов			
№ п/п	Вопросы студентам аккредитуемой программы	Ответы	Результаты анкетирования, %
1.	По какой форме обучения Вы получаете образование?	– По очной, – Очно-заочной, – заочной	93,7%
2.	Каков срок получения образования по Вашей программе?	– 2 года 10 месяцев – 3 года 10 месяца – 4 года 6 месяцев – 5 лет	93,7 %
3.	Соответствует ли структура программы Вашим ожиданиям? (присутствуют все дисциплины, изучение которых, по Вашему мнению, необходимо для ведения будущей профессиональной деятельности; нет дублирования дисциплин; нет нарушения логики преподавания дисциплин и т.п.)	– Полностью соответствует; – В основном, соответствует – В большей мере, не соответствует – Не соответствует – Затрудняюсь ответить	Полностью соответствует – 72% В основном, соответствует – 38 %
4.	Предоставлялась ли Вам возможность выбора дисциплин?	– Да – Нет – Затрудняюсь ответить	Да – 100%
5.	Проводились ли у Вас занятия по физической	– Да – Нет – Редко	Да – 100% На 1, 2, 3,4 курсах – 100%

Результаты анкетирования студентов

№ п/п	Вопросы студентам аккредитуемой программы	Ответы	Результаты анкетирования, %
	культуре и на каких курсах?	– Другое	
6.	В какой форме проводятся занятия по физической культуре?	– Лекции – Практические занятия – Лекции и практические занятия	Практические занятия – 6 % Лекции и практические занятия – 94 %
7.	Каким образом проходит организация практик, стажировок? Места практик определяются филиалом?	– Филиалом – Находим сами – Другое	Филиалом – 100%
8.	Всегда ли доступна Вам вся необходимая информация, касающаяся учебного процесса, внеучебных мероприятий?	– Да, всегда – Нет, не всегда – Затрудняюсь ответить – Другое	Да, всегда – 80% Затрудняюсь ответить – 20%
9.	Есть ли у Вас возможность подключения к электронно-библиотечной системе вуза из любой точки, где есть сеть Интернет?	– Да, всегда – Не всегда получается, – Нет	Да, всегда – 100%
10.	Доступны ли Вам учебники, методические пособия, лекции и т.д. в электронной и печатной формах?	– Да. – Нет.	Да – 100%
11.	Как Вы можете оценить их качество?	– Полностью удовлетворен – Удовлетворен в большей мере – Не в полной мере – Не удовлетворен	Полностью удовлетворен – 66% Удовлетворен в большей мере – 34%
12.	Удовлетворяет ли Вашим потребностям компьютерное обеспечение учебного процесса?	– Да – Нет – Не знаю	Да – 89% Нет – 3% Не знаю – 8%

Результаты анкетирования студентов			
№ п/п	Вопросы студентам аккредитуемой программы	Ответы	Результаты анкетирования, %
13.	Удовлетворяет ли Вас качество аудиторий, помещений кафедр, фондов читального зала и библиотеки, учебных лабораторий и оборудования?	<ul style="list-style-type: none"> – 2-не удовлетворяют – 3-не в полной мере – 4-в большей степени удовлетворяют – 5-удовлетворяют 	<ul style="list-style-type: none"> 3-не в полной мере – 11% 4-в большей степени удовлетворяют – 17 % 5-удовлетворяют – 72%
14.	Оцените, как организована самостоятельная работа в филиале: есть ли для этого помещения, компьютерное обеспечение и т.д.?	<ul style="list-style-type: none"> – 2-не удовлетворен – 3-не в полной мере – 4-в большей степени удовлетворен – 5-удовлетворен 	<ul style="list-style-type: none"> 4- в большей степени удовлетворен – 24% 5-удовлетворен – 76%
15.	Обучаются ли с Вами инвалиды и лица с ограниченными возможностями здоровья?	<ul style="list-style-type: none"> – Да – Нет – Не знаю 	Нет – 100%
	Если да, то созданы ли для них специальные условия для обучения?	<ul style="list-style-type: none"> – Да, – Нет, – Не знаю. 	-
16.	Влияет ли Ваше мнение на повышение качества образовательных ресурсов, используемых при реализации программы?	<ul style="list-style-type: none"> – Да – Нет – Затрудняюсь ответить 	<ul style="list-style-type: none"> Да – 70% Затрудняюсь ответить – 24% Не совсем – 6%
17.	Удовлетворены ли Вы тем, что обучаетесь в данном филиале и на данном направлении подготовки (специальности)?	<ul style="list-style-type: none"> – Полностью удовлетворен – Частично удовлетворен – Не знаю 	<ul style="list-style-type: none"> Полностью удовлетворен – 43% Частично удовлетворен – 50% Не знаю – 7%
18.	Оцените, пожалуйста, качество образования по программе в целом.	<ul style="list-style-type: none"> – Неудовлетворительно – Удовлетворительно – Хорошо – Отлично 	<ul style="list-style-type: none"> Удовлетворительно – 11% Хорошо – 72% Отлично – 17%

Оценочная шкала результатов анкетирования

Степень удовлетворенности	Процентный интервал удовлетворенности
---------------------------	---------------------------------------

Неудовлетворенность	До 50%
Частичная неудовлетворенность	От 50% до 65%
Частичная удовлетворенность	От 65% до 80%
Полная удовлетворенность	От 80% до 100%

Общие выводы.

1. Удовлетворенность структурой программы (*вопросы 1–7*)

100% из опрошенных 93,7% обучающихся.

Соответствие структуры программы ожиданиям (присутствуют все дисциплины, изучение которых, по Вашему мнению, необходимо для ведения будущей профессиональной деятельности; нет дублирования дисциплин; нет нарушения логики преподавания дисциплин и т.п.) анкетированные оценили следующим образом: полностью соответствует – 72%; в основном, соответствует – 38%.

На вопрос «Предоставлялась ли Вам возможность выбора дисциплин?» 100% ответили – «да».

100% подтвердили проведение занятий по физической культуре, 100% отметили, что эти занятия проводились на 1, 2, 3 и 4 курсах.

В качестве формы проведения занятий по физической культуре практические занятия назвали 6%, лекции и практические занятия – 94%.

100% указали вуз в качестве организатора практик, стажировок.

Итог: полная удовлетворенность.

2. Удовлетворенность общесистемными требованиями к реализации программы (*вопросы 8, 9, 14*)

Для 80% вся необходимая информация, касающаяся учебного процесса, в не учебных мероприятиях всегда доступна, 20% - не всегда.

У 100% есть возможность подключения к электронно-библиотечной системе вуза из любой точки, где есть сеть Интернет.

Удовлетворённость организацией самостоятельной работы в филиале: наличие для этого помещения, компьютерное обеспечение и т.д анкетированные оценили следующим образом: в большей степени удовлетворен – 24%, удовлетворен – 76%.

Итог: полная удовлетворенность.

3. Удовлетворенность учебно-методическим обеспечением программы (*вопросы 10,11*)

100% ответили утвердительно на вопрос о доступности учебников, методических пособий, лекций и т.д. в электронной и печатной формах.

Удовлетворённость их качеством следующая: полностью удовлетворен – 66%; удовлетворен в большей мере – 34%.

Итог: полная удовлетворенность.

4. Удовлетворенность материально-техническим обеспечением программы (вопросы 12,13)

Удовлетворены компьютерным обеспечением учебного процесса 89%, не удовлетворены 3%, не знают ответ на этот вопрос 8%.

Удовлетворённость качеством аудиторий, помещений кафедр, фондов читального зала и библиотеки, учебных лаборатории и оборудования была оценена следующим образом: не в полной мере – 11%, большей степени удовлетворяют – 72%, удовлетворяют – 17%.

Итог: полная удовлетворенность.

5. Общая удовлетворенность качеством предоставления образовательных услуг по программе (вопросы 15, 16, 17, 18)

Инвалиды и лица с ограниченными возможностями здоровья с опрошенными не обучаются (100%).

На вопрос «Влияет ли Ваше мнение на повышение качества образовательных ресурсов, используемых при реализации программы?» ответили «да» – 70%, «затрудняюсь ответить» – 24%, «не совсем» – 6%.

Полностью удовлетворены тем, что обучаются в данном вузе и на данном направлении подготовки (специальности) 43%, частично удовлетворены – 50%, не знают – 7%.

Качество образования по программе в целом оценили как удовлетворительное 11%, хорошее – 72%, отличное – 17%.

Итог: полная удовлетворенность.

Подпись руководителя

образовательной организации _____ / Чирикова Лилия Ивановна /

